

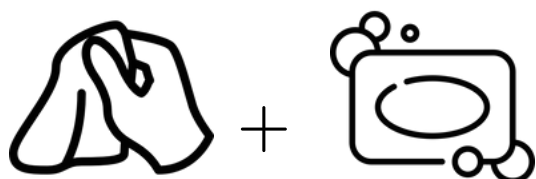


Reinigungs- und Pflegetipps

pemora
— möbel für ihr business —
www.pemora.de

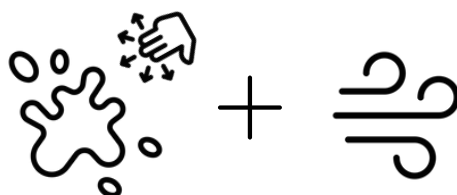
Schwingstuhl KAY

1



VERWENDEN SIE EIN WEICHES, TROCKENES TUCH. FLECKEN KÖNNEN MIT EINEM FEUCHTEN TUCH UND NEUTRALER SEIFE ENTFERNT WERDEN.

2



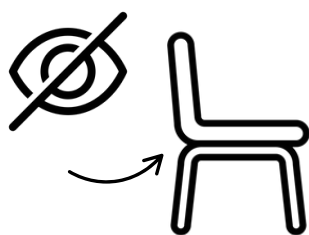
REIBEN SIE NIEMALS DIE ZU BEHANDELNDE OBERFLÄCHE, SONDERN TUPFEN SIE VON AUSSEN NACH INNEN ZUM FLECK HIN UND TROCKNEN SIE DIE STELLE NACH DER BEHANDLUNG SOFORT.

3



VERWENDEN SIE NIEMALS DAMPF FÜR DIE FLECKENENTFERNUNG!

4



WIR EMPFEHLEN, DAS PRODUKT VOR DEM BETUPFEN DES FLECKS AN EINER "NICHT SICHTBAREN" STELLE DES LEDERS ZU TESTEN. AUF DIESE WEISE VERMEIDEN SIE EINE BESCHÄDIGUNG DES LEDERS.

5



VERWENDEN SIE NIEMALS SCHEUERENDE ODER AGGRESSIVE PRODUKTE WIE LÖSUNGSMITTEL UND FLECKENENTFERNER!

DIE REINIGUNGSHINWEISE FÜR LEDER BASIEREN AUF INFORMATIONEN VOM HERSTELLER, VON DENEN WIR GLAUBEN, DASS SIE ZUVERLÄSSIG SIND. DIESE HINWEISE WURDEN NACH BESTEM WISSEN UND GEWISSEN GEGEBEN, JEDOCH OHNE JEGLICHE GARANTIE, DA DIE BEDINGUNGEN UND ANWENDUNGSMETHODEN AUSSERHALB UNSERER KONTROLLE LIEGEN.